




государственное бюджетное общеобразовательное учреждение Самарской области
основная общеобразовательная школа пос. Шумовский муниципального района
Большечерниговский Самарской области

<p>Проверено</p> <p>Зам. директора по УР</p> <p> С.А. Остроухова</p>	<p>Утверждено</p> <p>Директор школы</p> <p> Т.Н. Волкова</p> <p>Протокол педсовета № 1</p> <p>от 22.08.2020</p> <p>Приказ по школе № 40-09</p> <p>от 22.08.2020</p> 
---	--

Рабочая программа по окружающему миру
для начальной школы 1-4 классы

Рабочую программу составили:
Голутва Наталья Николаевна,
Власова Светлана Юрьевна-
учителя начальных классов
ГБОУ ООШ пос. Шумовский

Согласовано на ШМО педагогов дошкольного
и начального общего образования

Протокол № 1 от 22.08.2020
Руководитель ШМО 

пос. Шумовский, 2020г.

Аннотация к рабочей программе по окружающему миру

Рабочая программа по окружающему миру разработана в соответствии с ФГОС НОО, утверждённым приказом № 373 от 6.10.2009г.(с изменениями от 26.11.2010г, 22.09.2011г, 18.12.12г, 29.12.2014г, 31 декабря 2015г.)

Учебно – методический комплект

Рабочие программы «Окружающий мир », Издательство М.:«Просвещение», 2018

Автор: А.А.Плешаков УМК «Школа России»

УМК«Школа России»:

«Окружающий мир.» учебник для 1 класса начальной школы авт А. А. Плешаков, М.Ю. Новицкая в 2-х ч. М.: Просвещение 2018

«Окружающий мир.» учебник для 2 класса начальной школы авт. А. А. Плешаков, М.Ю. Новицкая в 2-х ч. М.:Просвещение 2018

«Окружающий мир.» учебник для 3 класса начальной школы авт. А. А. Плешаков, М.Ю. Новицкая в 2-х ч. М.: Просвещение 2019

«Окружающий мир.» учебник для 4 класса начальной школы авт А. А. Плешаков, М.Ю. Новицкая в 2-х ч. М.: Просвещение 2019

Изучение курса «Окружающий мир» в начальной школе направлено на достижение следующих **целей**:

- формирование целостной картины мира и осознание места в нём человека на основе единства рационально-научного познания и эмоционально-ценностного осмысления ребёнком личного опыта общения с людьми и природой;
- духовно-нравственное развитие и воспитание личности гражданина России в условиях культурного и конфессионального многообразия российского общества.

Основными **задачами** реализации содержания курса являются:

- 1) формирование уважительного отношения к семье, населённому пункту, региону, в котором проживают дети, к России, её природе и культуре, истории и современной жизни;
- 2) осознание ребёнком ценности, целостности и многообразия окружающего мира, своего места в нём;
- 3) формирование модели безопасного поведения в условиях повседневной жизни и в различных опасных и чрезвычайных ситуациях;
- 4) формирование психологической культуры и компетенции для обеспечения эффективного и безопасного взаимодействия в социуме.

Специфика курса «Окружающий мир» состоит в том, что он, имея ярко выраженный интегративный характер, соединяет в равной мере природоведческие, обществоведческие, исторические знания и даёт обучающемуся материал естественных и социально-гуманитарных наук, необходимый для целостного и системного видения мира в его важнейших взаимосвязях.

Объём учебной нагрузки, отведённый на освоение рабочей программы, определён учебным планом ГБОУ ООШ пос. Шумовский, познавательных интересов учащихся и соответствует Базисному учебному (образовательному) плану общеобразовательных учреждений Российской Федерации.

На предмет «Окружающий мир» выделяется 270 часов: в 1 классе - **66** часов (2 часа в неделю, 33 учебных недель). Во 2 – 4 классах на изучение курса отводится **204** часа (по 2 ч в неделю, 34 учебные недели в каждом классе).

Формы итоговой и промежуточной аттестации

Промежуточная аттестация проводится в форме тестов, проверочных работ

Планируемые результаты изучения курса «Окружающий мир»

Учащиеся получают возможность научиться:

- наблюдать объекты окружающего мира;
- самостоятельно работать с учебником, со словарём, справочником, энциклопедиями;
- работать с учебными и научно-познавательными текстами;
- составлять план учебной статьи;
- работать с памятками, алгоритмами, схемами-опорами;
- работать с различными картами;
- готовить сообщение, рецензировать ответы и выступления учеников;
- рассуждать, участвовать в беседе, в дискуссии;
- работать в паре, группе, индивидуально;
- оценивать себя, товарища;
- формировать коммуникативные умения;
- развивать познавательные, интеллектуально-учебные умения; показывать на карте, глобусе материка и океаны, горы, равнины, моря, реки; границы России, некоторые города России;
- описывать отдельные (изученные) события истории Отечества;
- пользоваться приобретенными знаниями в повседневной практической жизни для удовлетворения познавательных интересов, поиска дополнительной информации о родном крае родной стране, нашей планете.

Учащиеся научатся:

- определять на глобусе и географических картах стороны горизонта, находить и показывать изученные географические объекты;

- различать важнейшие полезные ископаемые родного края;
- различать растения и животных, которые наиболее характерны для леса, луга, водоёма родного края; основные сельскохозяйственные растения, а также сельскохозяйственные животных края;
- объяснять в пределах требований программы взаимосвязи в природе и между природой и человеком;
- самостоятельно находить в учебнике и дополнительных источниках сведения по определенной теме, излагать их на уроке в виде сообщения, рассказа;
- проводить самостоятельные наблюдения в природе;
- оперировать с моделями, указанными в программе, самостоятельно разрабатывать и изготавливать отдельные модели;
- в учебных и реальных ситуациях в доступной форме давать оценку деятельности людей с точки зрения её экологической допустимости, определять возможные причины наблюдаемых в природе отрицательных изменений, предлагать простейшие прогнозы возможных последствий воздействия человека на природу, определять необходимые меры охраны природы, варианты личного участия в сохранении природного окружения;
- формулировать и практически выполнять правила поведения в природе;
- в доступной форме пропагандировать знания о природе, об отношении к ней; лично участвовать в практической работе по охране природы;
- называть способы изображения Земли, её поверхности (глобус, географическая карта);
- называть океаны и материки;
- называть природные зоны России, рассказывать об особенностях природы и хозяйства, об экологических проблемах в этих зонах;
- рассказывать о государственной символике России, о государственных праздниках России;
- объяснять, что такое Конституция;
- характеризовать исторические периоды: первобытное общество, Древний мир, Средние века, Новое время, Новейшее время;
- называть важнейшие события и великих людей отечественной истории.

Пояснительная записка

Рабочая программа по окружающему миру разработана в соответствии с ФГОС НОО, утверждённым приказом № 373 от 6.10.2009г. (с изменениями от 26.11.2010г, 22.09.2011г, 18.12.12г, 29.12.2014г, 31 декабря 2015г.)

УМК «Школа России»:

«Окружающий мир.» учебник для 1 класса начальной школы авт А. А. Плешаков, М.Ю. Новицкая в 2-х ч. М.: Просвещение 2018

«Окружающий мир.» учебник для 2 класса начальной школы авт. А. А. Плешаков, М.Ю. Новицкая в 2-х ч. М.: Просвещение 2018

«Окружающий мир.» учебник для 3 класса начальной школы авт. А. А. Плешаков, М.Ю. Новицкая в 2-х ч. М.: Просвещение 2019

«Окружающий мир.» учебник для 4 класса начальной школы авт. А. А. Плешаков, М.Ю. Новицкая в 2-х ч. М.: Просвещение 2019

Цели:

– формирование целостной картины мира и осознание места в нём человека на основе единства рационально-научного познания и эмоционально-ценностного осмысления ребёнком личного опыта общения с людьми и природой;

– формирование бережного отношения к богатствам природы и общества, навыков экологически и нравственно обоснованного поведения в природной и социальной среде

– духовно-нравственное развитие и воспитание личности гражданина России в условиях культурного и конфессионального многообразия российского общества.

Основными задачами реализации содержания курса являются:

1) формирование уважительного отношения к семье, населённому пункту, региону, в котором проживают дети, к России, её природе и культуре, истории и современной жизни;

2) осознание ребёнком ценности, целостности и многообразия окружающего мира, своего места в нём;

3) формирование модели безопасного поведения в условиях повседневной жизни и в различных опасных и чрезвычайных ситуациях;

4) формирование культуры и компетенции для обеспечения эффективного и безопасного взаимодействия в социуме.

Общая характеристика учебного предмета

Отбор содержания курса «Окружающий мир» осуществлён на основе следующих ведущих идей: идея многообразия мира; идея целостности мира; идея уважения к миру.

На основе интеграции естественно-научных, географических, исторических сведений в курсе выстраивается яркая картина действительности, отражающая многообразие природы и культуры, видов человеческой деятельности, стран и народов.

Фундаментальная идея *целостности* мира также последовательно реализуется в курсе; её реализация осуществляется через раскрытие разнообразных связей: между неживой природой и живой, внутри живой природы, между природой и человеком. Включение в программу сведений из

области экономики, истории, современной социальной жизни, которые присутствуют в программе каждого класса.

Уважение к миру — это своего рода формула нового отношения к окружающему, основанного на признании самоценности сущего, на включении в нравственную сферу отношения не только к другим людям, но и к природе, к рукотворному миру, к культурному достоянию народов России и всего человечества.

В основе методики преподавания курса «Окружающий мир» лежит проблемно-поисковый подход, обеспечивающий «открытие» детьми нового знания и активное освоение различных способов познания окружающего. Для успешного решения задач курса важны экскурсии и учебные прогулки, встречи с людьми различных профессий, организация посильной практической деятельности по охране среды и другие формы работы, обеспечивающие непосредственное взаимодействие ребёнка с окружающим миром. Очень большое значение для достижения планируемых результатов имеет организация проектной деятельности учащихся.

В соответствии с названными ведущими идеями особое значение при реализации программы имеют новые для практики начальной школы виды деятельности учащихся, к которым относятся:

- 1) распознавание природных объектов с помощью специально разработанного для начальной школы атласа-определителя;
- 2) моделирование экологических связей с помощью графических и динамических схем (моделей);
- 3) эколого-этическая деятельность, включающая анализ собственного отношения к миру природы и поведения в нём, оценку поступков других людей, выработку соответствующих норм и правил, которая осуществляется с помощью специально разработанной книги для чтения по экологической этике.

Описание места учебного предмета в учебном плане

На изучение курса «Окружающий мир» в каждом классе начальной школы отводится 2 ч в неделю. Программа рассчитана на **270 ч**: 1 класс – **66 ч** (33 учебные недели); 2-4 классы – по **68 ч** (34 учебные недели).

Личностные, метапредметные и предметные результаты освоения учебного предмета

Личностные результаты:

- 1) формирование основ российской гражданской идентичности, чувства гордости за свою Родину, российский народ и историю России, осознание своей этнической и национальной принадлежности; формирование ценностей

многонационального российского общества; становление гуманистических и демократических ценностных ориентации;

2) формирование целостного, социально ориентированного взгляда на мир в его органичном единстве и разнообразии природы, народов, культур и религий;

3) формирование уважительного отношения к иному мнению, истории и культуре других народов;

4) овладение начальными навыками адаптации в динамично изменяющемся и развивающемся мире;

5) принятие и освоение социальной роли обучающегося, развитие мотивов учебной деятельности и формирование личностного смысла учения;

6) развитие самостоятельности и личной ответственности за свои поступки, в том числе в информационной деятельности, на основе представлений о нравственных нормах, социальной справедливости и свободе;

7) формирование эстетических потребностей, ценностей и чувств;

8) формирование установки на безопасный, здоровый образ жизни, наличие мотивации к творческому труду, работе на результат, бережному отношению к материальным и духовным ценностям.

Метапредметные результаты:

1) овладение способностью принимать и сохранять цели и задачи учебной деятельности, поиска средств её осуществления;

2) освоение способов решения проблем творческого и поискового характера;

3) формирование умения планировать, контролировать и оценивать учебные действия в соответствии с поставленной задачей и условиями её реализации; определять наиболее эффективные способы достижения результата;

4) формирование умения понимать причины успеха/неуспеха учебной деятельности и способности конструктивно действовать даже в ситуациях неуспеха;

5) освоение начальных форм познавательной и личностной рефлексии;

6) использование знаково-символических средств представления информации для создания моделей изучаемых объектов и процессов, схем решения учебных и практических задач;

7) активное использование речевых средств и средств информационных и коммуникационных технологий (ИКТ) для решения коммуникативных и познавательных задач;

8) использование различных способов поиска (в справочных источниках и открытом учебном информационном пространстве сети Интернет), сбора, обработки, анализа, организации, передачи и интерпретации информации в

соответствии с коммуникативными и познавательными задачами и технологиями учебного предмета;

9) овладение логическими действиями сравнения, анализа, синтеза, обобщения, классификации по родовидовым признакам, установления аналогий и причинно-следственных связей, построения рассуждений, отнесения к известным понятиям;

10) готовность слушать собеседника и вести диалог; аргументировать свою точку зрения и оценку событий;

11) определение общей цели и путей её достижения; умение договариваться о распределении функций и ролей в совместной деятельности;

12) овладение начальными сведениями о сущности и особенностях объектов, процессов и явлений действительности (природных, социальных, культурных, технических и др.) в соответствии с содержанием учебного предмета «Окружающий мир»;

13) овладение базовыми предметными и межпредметными понятиями, отражающими существенные связи и отношения между объектами и процессами;

Предметные результаты:

1) понимание особой роли России в мировой истории, воспитание чувства гордости за национальные свершения, открытия, победы;

2) сформированность уважительного отношения к России, родному краю, своей семье, истории, культуре, природе нашей страны, её современной жизни;

3) осознание целостности окружающего мира, освоение основ экологической грамотности, элементарных правил нравственного поведения в мире природы и людей, норм здоровьесберегающего поведения в природной и социальной среде;

4) освоение доступных способов изучения природы и общества (наблюдение, запись, измерение, опыт, сравнение, классификация и др. с получением информации из семейных архивов, от окружающих людей, в открытом информационном пространстве);

5) развитие навыков устанавливать и выявлять причинно-следственные связи в окружающем мире.

Содержание учебного предмета

1 класс (66 ч)

Введение (1 ч)

Мир вокруг нас, его многообразие. Учимся задавать вопросы об окружающем мире. Наша школа. Дорога от дома до школы. Правила и безопасность дорожного движения (в частности, касающейся пешеходов и пассажиров транспортных средств).

Экскурсии: Знакомство со школой. Знакомство с дорогой от дома до школы и правилами безопасности в пути.

Что и кто? (20ч)

Что можно увидеть на небе днем и ночью. Солнце, его форма. Облака, их состав. Красота и причудливость облаков. Луна и звезды. Созвездие Большая Медведица. Полезные ископаемые. Растения. Насекомые. Рыбы. Птицы. Животные. Предметы быта. ПДД. Наша Родина – Россия. Государственные символы России: флаг, герб, гимн.

Экскурсии: Что у нас над головой? Что у нас под ногами? Знакомство с растениями цветника. Что такое зоопарк?

Практические работы: Знакомство с комнатными растениями. Лиственные и Сравнительное исследование сосны и хвойные деревья. Распознавание листьев различных деревьев. Знакомство с глобусом.

Как, откуда и куда? (12 ч)

Река и море. Роль электричества в быту. Снег и лёд. Простейшие правила ухода за комнатными растениями, кошкой, собакой. Птицы, прилетающие к кормушке. Как путешествует письмо. Откуда берутся хорошо известные детям продукты питания.

Практические работы: Изучение свойств снега и льда. Отработка простейших приемов ухода за комнатными растениями. Изготовление простейшей кормушки для птиц.

Где и когда? (11ч). Представление о времени. Холодные и жаркие районы Земли. Одежда людей в прошлом и теперь. История велосипеда, его устройство. Каким может быть окружающий мир в будущем.

Почему и зачем? (22 ч) Солнце – ближайшая к Земле звезда. Форма и размеры звезд. Почему идет дождь и дует ветер. Звуки окружающего мира. Почему бывает эхо. Как беречь уши. Цвета радуги. Почему в лесу нужно соблюдать тишину. Почему не нужно рвать цветы и ловить бабочек. Разнообразие овощей и фруктов. Витамины. Гигиена. Режим дня. Зачем нужны автомобили.

Поезд и железная дорога. Назначение самолетов. Назначение судов. Устройство судна. Спасательные средства на корабле. Зачем летают в космос. Искусственные спутники Земли. Космические станции. Экология – наука, которая учит нас бережно относиться к окружающему миру, к своей планете. 22 апреля – День Земли.

Практическая работа: Простейшие правила гигиены.

2 класс (68 ч)

Где мы живем (3 ч)

Где мы живем. Наш «адрес» в мире: планета – Земля, страна – Россия, название нашего города (села), что мы называем родным краем (район, область и т. д.). Флаг, герб, гимн России. Солнце, воздух, вода, растения, животные – все это окружающая нас природа. Наше отношение к окружающему.

Экскурсия: Что нас окружает?

Природа (21ч)

Неживая и живая природа, связь между ними. Солнце – источник тепла и света для всего живого. Температура и термометр. Что такое погода.

Звездное небо. Горные породы и минералы. Гранит и его состав. Как люди используют богатства земных кладовых. Воздух и вода, их значение для растений, животных, человека. Загрязнение воздуха и воды. Защита воздуха и воды от загрязнения. Деревья, кустарники, травы. Комнатные растения. Какие бывают животные: насекомые, рыбы, птицы, звери; Сезонные изменения в природе: осенние явления. Экологические связи между растениями и животными. Правила поведения в природе. Красная книга России

Экскурсии: Живая и неживая природа. Осенние изменения в природе.

Практические работы: Знакомство с устройством термометра, измерение температуры воздуха, воды, тела человека. Знакомство с горными породами и минералами. Свойства воды. Распознавание деревьев, кустарников и трав. Знакомство с представителями дикорастущих и культурных растений. Приемы ухода за комнатными растениями.

Жизнь города и села (10 ч)

Город (село), где мы живем. Наш дом (городской, сельский). Соблюдение чистоты и порядка. Домашний адрес. Что такое экономика. Деньги. Промышленные предприятия своего города. Какой бывает транспорт. Магазины. Культура и образование в нашем крае. Сезонные изменения в природе: зимние явления. Экологические связи в зимнем лесу.

Экскурсии: Зимние изменения в природе. Знакомство с достопримечательностями родного города.

Здоровье и безопасность (10ч) Строение тела человека. Правила личной гигиены. Специальности врачей: терапевт, стоматолог, отоларинголог и др. (изучается по усмотрению учителя). Правила безопасного поведения на улицах и дорогах. Противопожарная безопасность. Правила безопасного поведения на воде. Съедобные и несъедобные ягоды и грибы. Жалящие насекомые. Ориентация в опасных ситуациях при контактах с людьми.

Практическая работа: Отработка правил перехода улицы.

Общение (6 ч) Труд и отдых в семье. Внимательные и заботливые отношения между членами семьи. Школьные товарищи, друзья, совместные учеба, игры, отдых. Взаимоотношения мальчиков и девочек. Правила вежливости (дома, в школе, на улице). Этикет телефонного разговора. Прием гостей и поведение в гостях. Культура поведения в общественных местах (кинотеатре, транспорте и т. д.).

Практическая работа: Отработка основных правил этикета.

Путешествия (15ч) Линия горизонта. Основные стороны горизонта.

Формы земной поверхности: равнины и горы, холмы, овраги. Разнообразие водоемов: река, озеро, море и др. Части реки (исток, устье, русло); притоки.

Сезонные изменения в природе: весенние и летние явления. Бережное отношение к природе весной и летом. Как читать карту. Москва – столица России Карта мира. Материки и океаны. Страны мира.

Экскурсии: Весенние изменения в природе. Формы земной поверхности родного края. Водоемы родного края.

Практические работы: Определение сторон горизонта по компасу. Основные приемы чтения карты.

Повторение-3ч

3 класс (68 ч)

Как устроен мир (7 ч)

Природа. Человек – часть природы, разумное существо. Общество. Семья, народ, государство – части общества. Мир глазами эколога. Экология – наука о связях между живыми существами и окружающей их средой. Меры по охране природы.

Экскурсия: Что нас окружает?

Эта удивительная природа (19 ч)

Тела, вещества, частицы. Разнообразие веществ. Твердые вещества, жидкости и газы. Воздух, его состав и свойства Вода, ее свойства. Круговорот воды в природе. Охрана воды от загрязнений. Экономия воды в быту. Растения, их разнообразие. Животные, их разнообразие. Группы животных (насекомые, рыбы, земноводные, пресмыкающиеся, птицы, звери др.). Грибы, их разнообразие и строение. Грибы из Красной книги России. Охрана грибов. Роль почвы в круговороте жизни.

Экскурсии: Разнообразие растений: экскурсия в краеведческий музей. Разнообразие животных: экскурсия в краеведческий музей.

Практические работы: Тела, вещества, частицы. Состав и свойства воздуха. Свойства воды. Круговорот воды. Состав почвы. Размножение и развитие растений.

Мы и наше здоровье (10 ч)

Организм человека. Органы чувств (зрение, слух, обоняние, вкус, осязание) их значение и гигиена. Кожа, ее значение и гигиена. Опорно-двигательная система, ее роль в организме. Питательные вещества: белки, жиры, углеводы, витамины. Гигиена питания. Пищеварительная система, ее роль в организме. Дыхательная и кровеносная системы, их роль в организме. Здоровый образ жизни.

Практические работы: Знакомство с внешним строением кожи. Подсчет ударов пульса.

Наша безопасность (7 ч)

Огонь, вода и газ; Правила безопасного поведения пешехода на улице. Дорожные знаки. Опасные места. Ядовитые растения и грибы. Экологическая безопасность

Экскурсия: Дорожные знаки в окрестностях школы.

Чему учит экономика (12 ч)

Потребности людей. Природные богатства. Полезные ископаемые. Растениеводство и животноводство. Роль денег в экономике. Государственный бюджет

Практические работы: Полезные ископаемые. Знакомство с культурными растениями. Знакомство с различными монетами.

Путешествие по городам и странам (14 ч)

Города Золотого кольца России. Страны, граничащие с Россией. Страны зарубежной Европы. Знаменитые места мира. Бережное отношение к культурному наследию человечества.

4 класс (68 ч)

Земля и человечество

Мир глазами астронома. Что изучает астрономия. Небесные тела: звезды, планеты и спутники планет. Земля – планета Солнечной системы. Луна – естественный спутник Земли.

Мир глазами географа. Что изучает география. Изображение Земли с помощью глобуса и географической карты. Распределение солнечного тепла на земле и его влияние на живую природу.

Мир глазами историка. Что изучает история. Исторические источники. Счет лет в истории. Историческая карта.

Прошлое и настоящее глазами эколога. Представление о современных экологических проблемах планеты. Охрана окружающей среды – задача всего человечества. Международное сотрудничество в области охраны окружающей среды. Всемирное наследие. Международная Красная книга.

Практические работы: Отчего на земле сменяется день, ночь, времена года. Знакомство с картой звездного неба. Глобус и географическая карта. Пояса Земли. Знакомство с историческими картами.

Природа России

Разнообразие и красота природы России. Важнейшие равнины и горы, моря, озера и реки нашей страны (в форме путешествия по физической карте России).

Природные зоны нашей страны: зона арктических пустынь, зона тундры, зона лесов, зона степей, зона пустынь, субтропики. Карта природных зон России. Экологические проблемы каждой из природных зон, охрана природы, виды растений и животных, внесенные в Красную книгу России. Правила безопасного поведения отдыхающих у моря.

Экскурсия: Лес и человек.

Практические работы: Равнины и горы России. Моря, озера и реки России. Зона Арктических пустынь. Тундра. Леса России. Зона степей. Пустыни. У Черного моря.

Родной край – часть большой страны

Наш край на карте Родины. Карта родного края.

Формы земной поверхности в нашем крае. Изменение поверхности края в результате деятельности человека. Охрана поверхности края (восстановление земель на месте карьеров, предупреждение появления свалок, борьба с оврагами). Водоемы края, их значение в природе и жизни человека. Изменение водоемов в результате деятельности человека. Охрана водоемов нашего края.

Полезные ископаемые нашего края, их основные свойства, практическое значение, места и способы добычи. Охрана недр в нашем крае.

Ознакомление с важнейшими видами почв края (подзолистые, черноземные и т. д.). Охрана почв в нашем крае.

Природные сообщества (на примере леса, луга, пресного водоема). Разнообразие растений и животных различных сообществ. Экологические связи в сообществах. Охрана природных сообществ.

Особенности сельского хозяйства края, связанные с природными условиями. Растениеводство в нашем крае, его отрасли (полеводство, овощеводство, плодоводство, цветоводство).

Животноводство в нашем крае, его отрасли. Породы домашних животных.

Экскурсия: Поверхность нашего края.

Практические работы: Знакомство с картой края. Рассмотрение образцов полезных ископаемых своего края. Жизнь леса. Жизнь луга. Жизнь пресного водоема. Знакомство с культурными растениями нашего края.

Страницы всемирной истории

Представление о периодизации истории. Начало истории человечества: первобытное общество. Древний мир; древние сооружения – свидетельства прошлого. Средние века; о чем рассказывают христианский храм, мусульманская мечеть, замок феодала, дом крестьянина. Новое время; достижения науки и техники, объединившие весь мир: пароход, паровоз, железные дороги, электричество, телеграф. Великие географические открытия. Новейшее время. Представление о скорости перемен в XX в. Достижения науки и техники. Осознание человечеством ответственности за сохранение мира на планете.

Экскурсия: Мир древности: экскурсия в краеведческий музей.

Страницы истории Отечества

Кто такие славяне. Восточные славяне. Природные условия жизни восточных славян, их быт, нравы, верования.

Века Древней Руси. Территория и население Древней Руси. Княжеская власть. Крещение Руси. Русь – страна городов. Киев – столица Древней Руси. Господин Великий Новгород. Первое свидетельство о Москве.

Наше Отечество в XIII – XV вв. Нашествие хана Батые. Русь и Золотая Орда. Оборона северо-западных рубежей Руси. Князь Александр Невский. Московская Русь. Дмитрий Донской.

Куликовская битва.

Иван Третий. Образование единого Русского государства. Культура, быт и нравы страны в XIII – XV вв.

Наше Отечество в XVI – XVII вв. Патриотический подвиг Кузьмы Минина и Дмитрия Пожарского. Утверждение новой царской династии Романовых. Освоение Сибири. Землепроходцы. Культура, быт и нравы страны в XVI – XVII вв. Россия в XVIII в. Петр Первый – царь-преобразователь. ек русской славы: А. В. Суворов, Ф. ф. Ушаков. Культура, быт и нравы России в XVIII в.

Россия в XIX – начале XX в. Отечественная война 1812 г. Бородинское сражение. М. И. Кутузов. Царь-освободитель Александр Второй. Культура, быт и нравы России в XIX – начале XX в.

Россия в XX в. Участие России в Первой мировой войне. Николай Второй – последний император России. Революции 1917 г. Гражданская война. Образование СССР. Великая Отечественная война 1941 – 1945 гг. Героизм и патриотизм народа. День Победы – всенародный праздник.

Наша страна в 1945 – 1991 гг. Достижения ученых: запуск первого искусственного спутника Земли, полет в космос Ю. А. Гагарина, космическая станция «Мир».

Преобразования в России в 90-е гг. XX в. Культура России в XX в. Прошлое родного края. История страны и родного края в названиях городов, поселков, улиц, в памяти народа, семьи.

Современная Россия

Мы – граждане России. Конституция России – наш основной закон. Права человека в современной России. Права и обязанности гражданина. Права ребенка.

Государственное устройство России: Президент, Федеральное собрание, Правительство. Государственная символика нашей страны). Государственные праздники. Регионы России: Дальний Восток, Сибирь, Урал, Север Европейской России, Центр Европейской России, Юг Европейской России. Природа, хозяйство, крупные города, исторические места, знаменитые люди, памятники культуры в регионах.

Экскурсии: Лес и человек. Поверхность нашего края. Мир древности: экскурсия (видеоэкскурсия) в краеведческий музей. Во времена Древней Руси: видеоэкскурсия в краеведческий музей.

Практические работы:

Отчего на земле сменяется день, ночь, времена года.

Знакомство с картой звездного неба. Глобус и географическая карта.

Пояса Земли. Знакомство с историческими картами. Равнины и горы России.

Моря, озера и реки России. Зона Арктических пустынь. Тундра. Леса России.

Зона степей. Пустыни. У Черного моря. Знакомство с картой края. Рассмотрение образцов полезных ископаемых своего края. Жизнь леса. Жизнь луга. Жизнь пресного водоема. Знакомство с культурными растениями нашего края.

Тематическое планирование

1 класс

33 уч.недели, 2 часа в неделю.

№	Раздел	ч
1.	Введение	1 ч
2.	Что? и Кто?	20 ч
3.	Как, откуда и куда?	12 ч
4.	Где и когда?	11 ч
5.	Почему и зачем?	22 ч
	Итого:	66ч

2 класс

2 часа в неделю

№	раздел	ч
1	ГДЕ МЫ ЖИВЁМ?	3
2	ПРИРОДА	21
3	ЖИЗНЬ ГОРОДА И СЕЛА	10
4	ЗДОРОВЬЕ И БЕЗОПАСНОСТЬ	10
5	ОБЩЕНИЕ	6
6	ПУТЕШЕСТВИЯ	15
	резерв	3
	Всего за год:	68ч.

3 класс. Всего часов в неделю-2

№	Раздел	ч
1.	Как устроен мир	7 ч
2.	Эта удивительная природа	19 ч
3.	Мы и наше здоровье	10 ч
4.	Наша безопасность	7 ч
5.	Чему учит экономика	12 ч
6.	Путешествие по городам и странам	14 ч
	ИТОГО:	68ч

4 класс Всего часов в неделю-2

№	Наименование разделов и тем	Ч
1	Земля и человечество	9
2	Природа России	11
3	Родной край – часть большой страны	13
4	Страницы всемирной истории	5
5	Страницы истории России	20
6	Современная Россия	10
	Итого	68

Учебно-методическое и материально – техническое обеспечение учебного процесса

Учебно-методический комплект

«Окружающий мир.» учебник для 1 класса начальной школы авт А. А.

Плешаков, в 2-х ч. М.: Просвещение 2018

«Окружающий мир.» учебник для 2 класса начальной школы авт. А. А.

Плешаков, в 2-х ч. М.: Просвещение 2018

«Окружающий мир.» учебник для 3 класса начальной школы авт. А. А.

Плешаков, в 2-х ч. М.: Просвещение 2019

«Окружающий мир.» учебник для 4 класса начальной школы авт А. А.

Плешаков, Е.А. Крючкова в 2-х ч. М.: Просвещение 2019

Методические пособия

1. Максимова Т.Н. Поурочные разработки по курсу «Окружающий мир» к УМК Плешакова А.А. 1-4 классы.

Планируемые результаты к уровню подготовки учащихся

В результате изучения предмета «Окружающий мир» ученик 1 класса получит возможность научиться:

МЕТАПРЕДМЕТНЫЕ РЕЗУЛЬТАТЫ: Познавательные УУД:

Научится ориентироваться в учебнике; получит возможность научиться пользоваться условными обозначениями. Ориентироваться в своей системе знаний: отличать новое от уже известного с помощью учителя. Делать предварительный отбор источников информации: ориентироваться в учебнике (на развороте, в оглавлении).

Добывать новые знания: находить ответы на вопросы, используя учебник, свой жизненный опыт и информацию, полученную на уроке, выполнять индивидуальные задания; Перерабатывать полученную информацию: делать выводы в результате совместной работы всего класса.

Коммуникативные УУД:

Доносить свою позицию до других: оформлять свою мысль в устной речи (на уровне предложения или не-большого текста). Слушать и понимать речь других в диалоге на уроке и в жизненных ситуациях. Совместно договариваться о правилах общения.

Учиться выполнять различные роли в группе (лидера, исполнителя, критика; осваивать ролевые игры). Уметь работать в парах. Составлять не-большой рассказ на заданную тему.

Регулятивные УУД: Определять и формулировать цель деятельности на уроке с помощью учителя. Проговаривать последовательность действий на уроке.

Учиться высказывать своё предположение (версию) на основе работы с иллюстрацией учебника.

Учиться работать по предложенному учителем плану. Учиться выстраивать проблемный диалог (ситуации), коллективное решение проблемных вопросов. Учиться отличать верно выполненное задание от неверного.

Учиться совместно с учителем и другими учениками давать эмоциональную оценку деятельности класса на уроке. Учиться технологии оценивания образовательных достижений (учебных успехов). Обучающийся научится адекватно оценивать свои достижения

Предметные результаты. К концу 1 класса учащиеся должны знать

Правила и безопасность дорожного движения (в частности, касающейся пешеходов и пассажиров транспортных средств). Солнце, его форма. Облака, их состав. Созвездие Большая Медведица. Камни, их разнообразие (форма, размер, цвет) Части растения. Комнатные растения. Деревья. Насекомые, рыбы, птицы, звери. Безопасное обращение с вещами, компьютером, домашними животными. Дорожные знаки, сигналы светофора, правила перехода улицы. Река и море.

Наша Родина – Россия. Государственные символы России. Планета Земля, ее форма. Глобус – модель Земли. Правила безопасного обращения с электроприборами.

Знание признаков живого и условиями, необходимыми для жизни организмов.

Свойства снега и льда. Правила поведения в окружающей среде. Настоящее, прошлое, будущее. Транспорт. Понятие «Экология»

2 класс

МЕТАПРЕДМЕТНЫЕ РЕЗУЛЬТАТЫ: Познавательные УУД:

Умение читать схемы и работать с ними, давать аргументированный ответ на поставленный вопрос. Строить рассуждения в форме связи простых суждений об объекте, его строении и связях.

Коммуникативные УУД:

Осознанное и произвольное построение речевого высказывания, аргументация своего мнения и позиции коммуникации

Регулятивные УУД:

Умение устанавливать причинно-следственные связи; умение трансформировать информацию

Предметные результаты:

К концу 2 класса учащиеся должны знать Знание названия нашей планеты и родной страны. Символы России. Знание времён года. Явления природы. Свойства почвы, воды, воздуха. Правила поведения в окружающей среде. Растения. Животные. Правила ухода. Знание понятий «город», «село», «экономика». Материалы и объекты труда. Знание основных систем органов человека и их функции. Гигиена человека. Правила обращения с электроприборами. Знание этикета общения. Правила определения сторон горизонта. Формы земной поверхности. Карта. Правила работы с картой

3 класс

МЕТАПРЕДМЕТНЫЕ РЕЗУЛЬТАТЫ Познавательные УУД:

Знание свойства воды по инструкции учебника (определять и называть цель каждого опыта, устно описывать его ход, формулировать выводы и фиксировать результаты исследования в рабочей тетради)

Коммуникативные УУД: работать в паре: находить главные мысли учебного текста, раскрывать их, используя информацию в тексте; анализировать схемы учебника и применять их для объяснения свойств воды; рассказывать об использовании в быту воды как растворителя, сравнивать свой опыт с ответами одноклассников, обобщать информацию. Формулировать выводы из изученного материала, отвечать на итоговые вопросы и оценивать достижения на уроке.

Регулятивные УУД:

- понимать учебную задачу урока и стараться её выполнить;
- устанавливать аналогии, выделять существенную информацию

Предметные результаты

К концу 3 класса учащиеся должны знать: человек – часть природы и общества;

- что такое тела и вещества, твердые вещества, жидкости и газы;
- основные свойства воздуха и воды, круговорот воды в природе;
- основные группы живого (растения, животные, грибы, бактерии); группы растений (водоросли, мхи, папоротники, хвойные, цветковые); группы животных (насекомые, рыбы, земноводные, пресмыкающиеся, птицы, звери); съедобные и несъедобные грибы;
- взаимосвязи между неживой и живой природой, внутри живой природы (между растениями и животными, между различными животными);
- взаимосвязи между природой и человеком (значение природы для человека, отрицательное и положительное воздействие людей на природу, меры по охране природы, правила личного поведения в природе);
- строение тела человека, основные системы органов и их роль в организме;
- правила гигиены; основы здорового образа жизни;
- правила безопасности в окружающей среде
- потребности людей; товары и услуги;
- роль природных богатств в экономике; основные отрасли сельского хозяйства и промышленности; роль денег в экономике, основы семейного бюджета;
- некоторые города России, их главные достопримечательности; страны, граничащие с Россией (с опорой на карту); страны зарубежной Европы, их столицы (с опорой на карту).

Учащиеся научатся:

- распознавать природные объекты с помощью атласа-определителя; различать наиболее распространенные в данной местности растения, животных, съедобные и несъедобные грибы;
- проводить наблюдения природных тел и явлений, простейшие опыты и практические работы, фиксировать их результаты;
- объяснять в пределах требований программы взаимосвязи в природе и между природой и человеком;
- соблюдать правила безопасности движения (в частности, касающейся пешеходов и пассажиров транспортных средств);
- приводить примеры городов России, стран – соседей России, стран зарубежной Европы и их столиц.

Третьеклассники получают возможность научиться:

осознавать ценность природы и необходимость нести ответственность за её сохранение;

- обнаруживать связи между живой и неживой природой;
- составлять план рассказа и рассказывать по плану;
- осознавать ценность природы;
- моделировать созвездия;
- составлять собственную коллекцию;
- осознавать роль растений в жизни человека;
- находить информацию в учебнике и дополнительной литературе и использовать её для сообщения.

осознавать ценность традиций своей семьи;

- собирать информацию;
- оценивать с нравственных позиций формы поведения, которые допустимы или недопустимы в школе;
- применять правила вежливости на практике;
- осознавать необходимость культурного поведения в гостях, за столом.

4 класс

МЕТАПРЕДМЕТНЫЕ РЕЗУЛЬТАТЫ Регулятивные

Обучающийся научится:

- понимать и самостоятельно формулировать учебную задачу;
- сохранять учебную задачу в течение всего урока;
- ставить цели изучения темы, толковать их в соответствии с изучаемым материалом урока;
- выделять из темы урока известные знания и умения, определять круг неизвестного по изучаемой теме;

- планировать своё высказывание (выстраивать последовательность предложений для раскрытия темы, приводить примеры, делать обобщение);
- планировать свои действия;
- фиксировать по ходу урока и в конце его удовлетворённость/неудовлетворённость своей работой на уроке, объективно относиться к своим успехам и неудачам;
- самостоятельно оценивать правильность выполнения действия и вносить необходимые коррективы в исполнение как в конце действия, так и по ходу его реализации;
- осуществлять итоговый и пошаговый контроль по результату;
- контролировать и корректировать свои действия в учебном сотрудничестве;
- в сотрудничестве с учителем ставить новые учебные задачи;
- использовать внешнюю и внутреннюю речь для целеполагания, планирования и регуляции своей деятельности.

Познавательные

Обучающийся научится:

- понимать, толковать и организовывать свою деятельность в соответствии с условными знаками и символами, используемыми в учебнике и других образовательных ресурсах для передачи информации;
- осуществлять поиск необходимой информации из различных источников (библиотека, Интернет и пр.) для выполнения учебных заданий;
- выделять существенную информацию из текстов и литературы разных типов и видов (художественных и познавательных);
- использовать знаково-символические средства, в том числе модели и схемы для решения учебных задач;
- понимать содержание текста, интерпретировать смысл, фиксировать прочитанную информацию в виде таблиц, схем, рисунков, моделей и пр.;
- осуществлять анализ объектов с выделением существенных и несущественных признаков;
- осуществлять сравнение и классификацию по заданным критериям;
- устанавливать причинно-следственные связи;
- строить рассуждения об объекте, его строении, свойствах и связях;
- строить доказательство своей точки зрения по теме урока в соответствии с возрастными нормами;
- проявлять творческие способности при выполнении рисунков, схем, составлении рассказов, оформлении итогов проектных работ и пр.;
- ориентироваться на разнообразие способов решения познавательных и практических задач, владеть общими приёмами решения учебных задач;
- моделировать экологические связи в природных сообществах.

Коммуникативные

Обучающийся научится:

- включаться в диалог с учителем и сверстниками, в коллективное обсуждение проблем и вопросов, проявлять инициативу и активность в стремлении высказываться, задавать вопросы;
- формулировать ответы на вопросы;
- слушать партнёра по общению (деятельности), не перебивать, не обрывать на полуслове, вникать в смысл того, о чём говорит собеседник;
- договариваться и приходить к общему решению в совместной деятельности, в том числе в ситуации столкновения интересов;
- формулировать собственное мнение и позицию в устной и письменной форме;
- аргументировать свою позицию;
- понимать различные позиции других людей, отличные от собственной и ориентироваться на позицию партнера в общении;
- признавать свои ошибки, озвучивать их;
- употреблять вежливые слова в случае неправоты «Извини, пожалуйста», «Прости, я не хотел тебя обидеть», «Спасибо за замечание, я его обязательно учту» и др.;
- понимать и принимать задачу совместной работы, распределять роли при выполнении заданий;
- строить монологическое высказывание, владеть диалогической формой речи (с учётом возрастных особенностей, норм);
- готовить сообщения, выполнять проекты по теме;
- составлять рассказ на заданную тему;
- осуществлять взаимный контроль и оказывать в сотрудничестве необходимую взаимопомощь;
- продуктивно разрешать конфликты на основе учёта интересов и позиций всех его участников;
- строить понятные для партнёра высказывания, учитывающие, что он знает и видит, а что нет;
- использовать речь для регуляции своего действия;
- адекватно использовать речевые средства для решения различных коммуникативных задач; • достаточно точно, последовательно и полно передавать информацию, необходимую партнёру.

ПРЕДМЕТНЫЕ РЕЗУЛЬТАТЫ

Обучающийся научится:

- понимать особую роль России в мировой истории; рассказывать о национальных свершениях, открытиях, победах, вызывающих чувство гордости за свою страну;

- находить и показывать на карте России государственную границу, субъекты Российской Федерации, свой регион, его главный город, другие города современной России, узнавать по фотографиям и описывать достопримечательности регионов и городов России;
- называть элементы государственного устройства России, объяснять их роль в жизни страны;
- называть имя действующего Президента Российской Федерации и его полномочия как главы государства;
- понимать, в чём различия между государственным устройством современной России и государственным устройством нашей страны в другие периоды её истории;
- объяснять, что такое права человека, как законы страны и самый главный из них — Конституция Российской Федерации — защищают наши права, приводить конкретные примеры прав ребёнка;
- раскрывать значение государственных символов России, находить их среди государственных символов других стран;
- называть главные праздники России, объяснять их значение в жизни страны, рассказывать о традициях и праздниках народов России;
- рассказывать о мире с точки зрения астронома, географа, историка, эколога;
- проводить несложные астрономические наблюдения; • изготавливать модели планет и созвездий;
- использовать глобус и карту мира для получения информации о Земле;
- анализировать экологические проблемы планеты и предлагать способы их решения;
- приводить примеры объектов Всемирного наследия и животных из международной Красной книги;
- находить и показывать на физической карте России различные географические объекты, на карте природных зон России — основные природные зоны;
- объяснять, почему происходит смена природных зон в нашей стране, давать характеристику природной зоны по плану, сравнивать различные природные зоны;
- приводить примеры растений и животных разных природных зон, в том числе внесённых в Красную книгу России;
- выявлять экологические связи в разных природных зонах, изображать эти связи с помощью моделей;
- оценивать деятельность людей в разных природных зонах, раскрывать возникающие экологические проблемы и способы их решения, приводить примеры заповедников и национальных парков России;
- давать краткую характеристику своего края;

- различать и описывать изученные природные объекты своего края, пользоваться атласом-определителем для распознавания (определения) объектов неживой и живой природы;
- давать краткую характеристику природных сообществ своего края;
- выявлять экологические связи в природных сообществах, изображать эти связи с помощью моделей;
- оценивать своё поведение в природе, правильно вести себя в разных природных сообществах;
- рассказывать об охране природы в своём крае;
- различать отрасли растениеводства и животноводства, представленные в экономике своего края;
- приводить примеры исторических источников, различать и сравнивать источники информации о прошлом;
- соотносить дату исторического события с веком, находить место события на «ленте времени»;
- читать историческую карту;
- перечислять эпохи истории человечества в правильной последовательности, кратко характеризовать каждую эпоху, узнавать историческую эпоху по знаменитым сооружениям прошлого, сохранившимся до наших дней;
- с помощью глобуса рассказывать, как человек открывал планету Земля;
- описывать некоторые выдающиеся достижения и изобретения людей прошлого по иллюстрациям, высказывать суждения об их значении в истории человечества;
- показывать на карте границы, территорию, столицу, другие города России в разные периоды истории, места некоторых важных исторических событий;
- рассказывать по исторической карте, иллюстрациям учебника об изученных событиях истории России;
- соотносить даты и события, определять последовательность и значение некоторых важных событий в истории России;
- составлять исторические портреты выдающихся людей прошлого, высказывать суждения о них;
- описывать облик Москвы и Санкт-Петербурга в разные века, узнавать их достопримечательности;
- называть и описывать некоторые выдающиеся памятники истории и культуры России;
- находить в домашнем архиве исторические свидетельства;
- раскрывать связь современной России с её историей;
- использовать дополнительную литературу, Интернет для получения информации и подготовки собственных сообщений о природе Земли, России и родного края, о жизни общества в прошлом и настоящем.

Человек и природа

Выпускник научится:

- узнавать изученные объекты и явления живой и неживой природы;
- описывать на основе предложенного плана изученные объекты и явления живой и неживой природы, выделять их существенные признаки;
- сравнивать объекты живой и неживой природы на основе внешних признаков или известных характерных свойств и проводить простейшую классификацию изученных объектов природы;
- проводить несложные наблюдения в окружающей среде и ставить опыты, используя простейшее лабораторное оборудование и измерительные приборы; следовать инструкциям и правилам техники безопасности при проведении наблюдений и опытов;
- использовать естественно-научные тексты (на бумажных и электронных носителях, в том числе в контролируемом Интернете) с целью поиска информации, ответов на вопросы, объяснений, создания собственных устных или письменных высказываний;
- использовать различные справочные издания (словарь по естествознанию, определитель растений и животных на основе иллюстраций, атлас карт, в том числе и компьютерные издания) для поиска необходимой информации;
- использовать готовые модели (глобус, карта, план) для объяснения явлений или описания свойств объектов;
- обнаруживать простейшие взаимосвязи между живой и неживой природой, взаимосвязи в живой природе; использовать их для объяснения необходимости бережного отношения к природе;
- определять характер взаимоотношений человека и природы, находить примеры влияния этих отношений на природные объекты, здоровье и безопасность человека;
- понимать необходимость здорового образа жизни, соблюдения правил безопасного поведения; использовать знания о строении и функционировании организма человека для сохранения и укрепления своего здоровья.

Выпускник в совместной деятельности с учителем получит возможность научиться:

- использовать при проведении практических работ инструменты ИКТ (фото- и видеокамеру, микрофон и др.) для записи и обработки информации, готовить небольшие презентации по результатам наблюдений и опытов;
- моделировать объекты и отдельные процессы реального мира с использованием виртуальных лабораторий и механизмов, собранных

из конструктора;

- осознавать ценность природы и необходимость нести ответственность за её сохранение, соблюдать правила экологичного поведения в школе и в быту (раздельный сбор мусора, экономия воды и электроэнергии) и природной среде;
- пользоваться простыми навыками самоконтроля самочувствия для сохранения здоровья, осознанно выполнять режим дня, правила рационального питания и личной гигиены;
- выполнять правила безопасного поведения в доме, на улице, природной среде, оказывать первую помощь при не сложных несчастных случаях;
- планировать, контролировать и оценивать учебные действия в процессе познания окружающего мира в соответствии с поставленной задачей и условиями её реализации.

Человек и общество

Выпускник научится:

- узнавать государственную символику Российской Федерации и своего региона; описывать достопримечательности столицы и родного края; находить на карте мира Российскую Федерацию, на карте России — Москву, свой регион и его главный город;
- различать прошлое, настоящее, будущее; соотносить изученные исторические события с датами, конкретную дату с веком; находить место изученных событий на «ленте времени»;
- используя дополнительные источники информации (на бумажных и электронных носителях, в том числе в контролируемом Интернете), находить факты, относящиеся к образу жизни, обычаям и верованиям своих предков; на основе имеющихся знаний отличать реальные исторические факты от вымыслов;
- оценивать характер взаимоотношений людей в различных социальных группах (семья, общество сверстников, этнос), в том числе с позиции развития этических чувств, доброжелательности и эмоционально-нравственной отзывчивости, понимания чувств других людей и сопереживания им;
- использовать различные справочные издания (словари, энциклопедии, включая компьютерные) и детскую литературу о человеке и обществе с целью поиска познавательной информации, ответов на вопросы, объяснений, для создания собственных устных или письменных высказываний.

Выпускник в совместной деятельности с учителем получит возможность научиться:

- осознавать свою неразрывную связь с разнообразными окружающими социальными группами;
- ориентироваться в важнейших для страны и личности событиях и фактах прошлого и настоящего; оценивать их возможное влияние на будущее, приобретая тем самым чувство исторической перспективы;
- наблюдать и описывать проявления богатства внутреннего мира человека в его созидательной деятельности на благо семьи, в интересах образовательного учреждения, профессионального сообщества, этноса, нации, страны;
- проявлять уважение и готовность выполнять совместно установленные договорённости и правила, в том числе правила общения со взрослыми и сверстниками в официальной обстановке, участвовать в коллективной коммуникативной деятельности в информационной образовательной среде;
- определять общую цель в совместной деятельности и пути её достижения, договариваться о распределении функций и ролей, осуществлять взаимный контроль в совместной деятельности, адекватно оценивать собственное поведение и поведение окружающих.

Критерии и нормы оценки знаний обучающихся

В 1 классе домашние задания не задаются. Учитель планирует свою работу так, чтобы обеспечить полноценное усвоение каждым ребенком необходимых знаний, умений и навыков только на уроке.

В 1 классе используется только словесная оценка, критериями которой является соответствие или несоответствие требованиям программы. Оценки фиксируются и накапливаются в таблицах образовательных результатов (предметных, метапредметных и личностных) и в портфолио.

Метапредметные и личностные неперсонифицированные диагностические работы (один раз в год – обязательно).

Используется «Алгоритм самооценки». В первом классе алгоритм состоит из 4 вопросов:

1. Какое было дано задание? (Учимся вспоминать цель работы)
2. Удалось выполнить задание? (Учимся сравнивать результат с целью)

3. Задание выполнено верно или не совсем? (Учимся находить и признавать ошибки)
4. Выполнил самостоятельно или с чьей-то помощью? (Учимся оценивать процесс)

После проведения итоговых контрольных работ по предметам и диагностик метапредметных результатов используются таблицы результатов, в которые учитель выставляет отметку за каждое из заданий в таблицу результатов. Отметки в таблицы результатов выставляются в 1 классе в виде «+» (зачет, выполнение задания) или «-» (задание не выполнено).

Во 2-4 классах отметки выставляются по пятибалльной шкале. В целях проверки уровня достижений планируемых результатов проводятся текущие проверочные и итоговые контрольные работы. Текущие проверочные работы проводятся сразу после изучения важных и крупных тем программы. Итоговые контрольные работы являются способом проверки достигнутых планируемых результатов, обеспечивающих дальнейшее обучение по предмету.

В 1-4 классах в конце года предусматривается выполнение комплексных контрольных работ.

Особенности организации контроля по окружающему миру

Специфичность содержания предмета "Окружающий мир", оказывает влияние на содержание и формы контроля. Основная цель контроля - проверка знания фактов учебного материала, умения детей делать простейшие выводы, высказывать обобщенные суждения, приводить примеры из дополнительных источников, применять комплексные знания.

Контроль за уровнем достижений обучающихся по окружающему миру проводится в ***форме устной оценки и письменных работ***: контрольных и проверочных работ, тестовых заданий.

Контрольные и проверочные работы направлены на контроль и проверку сформированности знаний, умений и навыков. Тексты работ подбираются средней трудности с расчетом на возможность их выполнения всеми детьми. Задания повышенной сложности оцениваются отдельно и только положительной отметкой.

Тесты в области метапредметных умений дают возможность проверять овладение обучающимися такими универсальными способами деятельности, как наблюдение, сравнение, выбор способа решения учебной задачи (верного варианта ответа), контроль и коррекция, оценка, распознавание природных объектов, определение истинности утверждений и умение делать вывод на основе анализа конкретной учебной ситуации.

Учёт ошибок и оценка устных ответов, письменных и практических работ

Классификация ошибок и недочетов, влияющих на снижение оценки:

Грубые ошибки:

- неправильное определение понятия, замена существенной характеристики понятия несущественной;
- нарушение последовательности в описании объекта (явления) в тех случаях, когда она является существенной;
- неправильное раскрытие (в рассказе-рассуждении) причины, закономерности, условия протекания того или иного изученного явления;
- ошибки в сравнении объектов, их классификации на группы по существенным признакам;
- незнание фактического материала, неумение привести самостоятельные примеры, подтверждающие высказанное суждение;
- отсутствие умения выполнять рисунок, схему, неправильное заполнение таблицы; неумение подтвердить свой ответ схемой, рисунком, иллюстративным материалом;
- ошибки при постановке опыта, приводящие к неправильному результату;

- неумение ориентироваться на карте и плане, затруднения в правильном показе изученных объектов (природоведческих и исторических).

Негрубые ошибки:

- преобладание при описании объекта несущественных его признаков;
- неточности при выполнении рисунков, схем, таблиц, не влияющих отрицательно на результат работы; отсутствие обозначений и подписей;
- отдельные нарушения последовательности операций при проведении опыта, не приводящие к неправильному результату;
- неточности в определении назначения прибора, его применение осуществляется после наводящих вопросов;
- неточности при нахождении объекта на карте.

ТЕСТЫ

Исправления, сделанные ребенком, ошибкой не считаются.

«5» - верно выполнено более 3/4 заданий.

«4» - верно выполнено 3/4 заданий.

«3» - верно выполнено 1/2 заданий.

«2» - верно выполнено менее 1/2 заданий.

Учёт уровневого подхода к достижению планируемых результатов

В процессе освоения предметного содержания окружающего мира у обучающихся формируются общие учебные умения, навыки и способы познавательной деятельности, предусматриваемые стандартом начального общего образования:

- наблюдать объекты окружающего мира;
- работать с учебником, энциклопедиями;
- работать с памятками, алгоритмами, схемами-опорами;
- рассуждать, участвовать в беседе, дискуссии;
- уметь работать в паре, группе, индивидуально;

- уметь оценить себя, товарища;
- формировать коммуникативные умения;
- развивать познавательные, интеллектуально-учебные умения;
- уметь пользоваться приобретенными знаниями в повседневной практической жизни.

Критерии и нормы оценки знаний обучающихся

В 1 классе домашние задания не задаются. Учитель планирует свою работу так, чтобы обеспечить полноценное усвоение каждым ребенком необходимых знаний, умений и навыков только на уроке.

В 1 классе используется только словесная оценка, критериями которой является соответствие или несоответствие требованиям программы. Оценки фиксируются и накапливаются в таблицах образовательных результатов (предметных, метапредметных и личностных) и в портфолио.

Метапредметные и личностные неперсонифицированные диагностические работы (один раз в год – обязательно).

Используется «Алгоритм самооценки». В первом классе алгоритм состоит из 4 вопросов:

5. Какое было дано задание? (Учимся вспоминать цель работы)
6. Удалось выполнить задание? (Учимся сравнивать результат с целью)
7. Задание выполнено верно или не совсем? (Учимся находить и признавать ошибки)
8. Выполнил самостоятельно или с чьей-то помощью? (Учимся оценивать процесс)

После проведения итоговых контрольных работ по предметам и диагностик метапредметных результатов используются таблицы результатов, в которые учитель выставляет отметку за каждое из заданий в таблицу результатов. Отметки в таблицы результатов выставляются в 1 классе в виде «+» (зачет, выполнение задания) или «-» (задание не выполнено).

Во 2-4 классах отметки выставляются по пятибалльной шкале. В целях проверки уровня достижений планируемых результатов проводятся текущие проверочные и итоговые контрольные работы. Текущие проверочные работы проводятся сразу после изучения важных и крупных тем программы. Итоговые контрольные работы являются способом проверки достигнутых планируемых результатов, обеспечивающих дальнейшее обучение по предмету.

В 1-4 классах в конце года предусматривается выполнение комплексных контрольных работ.

Особенности организации контроля по окружающему миру

Специфичность содержания предмета "Окружающий мир", оказывает влияние на содержание и формы контроля. Основная цель контроля - проверка знания фактов учебного материала, умения детей делать простейшие выводы, высказывать обобщенные суждения, приводить примеры из дополнительных источников, применять комплексные знания.

Контроль за уровнем достижений обучающихся по окружающему миру проводится в ***форме устной оценки и письменных работ***: контрольных и проверочных работ, тестовых заданий.

Контрольные и проверочные работы направлены на контроль и проверку сформированности знаний, умений и навыков. Тексты работ подбираются средней трудности с расчетом на возможность их выполнения всеми детьми. Задания повышенной сложности оцениваются отдельно и только положительной отметкой.

Тесты в области метапредметных умений дают возможность проверять овладение обучающимися такими универсальными способами деятельности, как наблюдение, сравнение, выбор способа решения учебной задачи (верного варианта ответа), контроль и коррекция, оценка, распознавание природных объектов, определение истинности утверждений и умение делать вывод на основе анализа конкретной учебной ситуации.

Учёт ошибок и оценка устных ответов, письменных и практических работ

Классификация ошибок и недочетов, влияющих на снижение оценки:

Грубые ошибки:

- неправильное определение понятия, замена существенной характеристики понятия несущественной;
- нарушение последовательности в описании объекта (явления) в тех случаях, когда она является существенной;
- неправильное раскрытие (в рассказе-рассуждении) причины, закономерности, условия протекания того или иного изученного явления;
- ошибки в сравнении объектов, их классификации на группы по существенным признакам;
- незнание фактического материала, неумение привести самостоятельные примеры, подтверждающие высказанное суждение;
- отсутствие умения выполнять рисунок, схему, неправильное заполнение таблицы; неумение подтвердить свой ответ схемой, рисунком, иллюстративным материалом;
- ошибки при постановке опыта, приводящие к неправильному результату;
- неумение ориентироваться на карте и плане, затруднения в правильном показе изученных объектов (природоведческих и исторических).

Негрубые ошибки:

- преобладание при описании объекта несущественных его признаков;
- неточности при выполнении рисунков, схем, таблиц, не влияющих отрицательно на результат работы; отсутствие обозначений и подписей;
- отдельные нарушения последовательности операций при проведении опыта, не приводящие к неправильному результату;
- неточности в определении назначения прибора, его применение осуществляется после наводящих вопросов;
- неточности при нахождении объекта на карте.

ТЕСТЫ

Исправления, сделанные ребенком, ошибкой не считаются.

«5» - верно выполнено более 3/4 заданий.

«4» - верно выполнено 3/4 заданий.

«3» - верно выполнено 1/2 заданий.

«2» - верно выполнено менее 1/2 заданий.

Учёт уровневого подхода к достижению планируемых результатов

В процессе освоения предметного содержания окружающего мира у обучающихся формируются общие учебные умения, навыки и способы познавательной деятельности, предусматриваемые стандартом начального общего образования:

- наблюдать объекты окружающего мира;
- работать с учебником, энциклопедиями;
- работать с памятками, алгоритмами, схемами-опорами;
- рассуждать, участвовать в беседе, дискуссии;
- уметь работать в паре, группе, индивидуально;
- уметь оценить себя, товарища;
- формировать коммуникативные умения;
- развивать познавательные, интеллектуально-учебные умения;
- уметь пользоваться приобретенными знаниями в повседневной практической жизни.

Учебно-методическое и материально – техническое обеспечение учебного процесса

Учебно-методический комплект

«Окружающий мир.» учебник для 1 класса начальной школы авт А. А. Плешаков, в 2-х ч. М.: Просвещение 2018

«Окружающий мир.» учебник для 2 класса начальной школы авт. А. А. Плешаков, в 2-х ч. М.: Просвещение 2018

«Окружающий мир.» учебник для 3 класса начальной школы авт. А. А. Плешаков, в 2-х ч. М.: Просвещение 2019

«Окружающий мир.» учебник для 4 класса начальной школы авт. А. А. Плешаков, Е.А. Крючкова в 2-х ч. М.: Просвещение 2019

Методические пособия

2. Максимова Т.Н. Поурочные разработки по курсу «Окружающий мир» к УМК Плешакова А.А. 1-4 классы.

1. Демонстрационные таблицы, наглядные пособия:

Натуральные живые пособия – комнатные растения; гербарии; коллекции насекомых; коллекции горных пород, минералов, полезных ископаемых; изобразительные наглядные пособия – таблицы; муляжи человеческого торса и отдельных органов и др.; географические и исторические карты; Игровые пособия. «Карусель» (окружающий мир) «Цветные карандаши». Кто где спрятался? Комплект динамических раздаточных пособий для начальной школы по окружающему миру. Растения и животные. Дорожные знаки. Комплект динамических раздаточных пособий. Животные, природа и человек. Растения и грибы. Компасы. Термометры.

Технические средства обучения.

Классная магнитная доска. Компьютер. Принтер лазерный. Мультимедийная установка, интерактивная доска. Аудиоцентр.

Электронно-програмное обеспечение

Электронное сопровождение к учебнику «Окружающий мир», 1-4 классы.

«Уроки Кирилла и Мефодия».

Интерактивное учебное пособие «Окружающий мир. 1-4 классы, ч.1,2» (серия «Наглядная школа»).

Интерактивное учебное пособие «ОБЖ. 1-4 классы, ч.1,2» (серия «Наглядная школа»)

Интернет и единая коллекция цифровых образовательных ресурсов

(<http://school-collection.edu.ru/>)